















FAMIGLIE							
Indicatore	Anno	Unità di misura	Comune	Provincia	Regione	Italia	Fonte
Superficie territoriale	1997	Kmq.	5,4	533,7	22.123,69	301.341,03	ISTAT
Popolazione residente	1997	N°	5.607	267.879	3.947.102	57.563.354	ISTAT
Famiglie	1997	N°	2.145	102.497	1.601.099	21.642.350	ISTAT
Abitazioni occupate	1991	N°	1.869	90.852	1.466.580	19.735.913	ISTAT
Densità demografica	1997	ab/Kmq.	1.036	502	178	191	ISTAT
Saldo movimento naturale	1997	Per 1000 ab.	-2,0	-0,7	-4,0	-0,4	ISTAT
Saldo movimento migratorio	1997	Per 1000 ab.	10,7	6,5	6,4	2,2	ISTAT
Abbonati televisione	1997	N°	1.652	80.836	1.316.223	16.071.964	RAI
Abbonati telefono "uso privato"	1995	N°	1.723	90.357	1.420.586	19.276.904	TELECOM
Autovetture circolanti	1994	N°	3.123	152.435	2.338.529	29.665.306	ACI
Cons. energia elettrica usi domestici/utenti	1997	Kwh.	2.147	2.393	2.369	2.467	ENEL-SIST

STRUTTURA PRODUTTIVA

Indicatore	Anno	Unità di misura	Comune	Provincia	Regione	Italia	Fonte	Confronti
Aziende agricole	1990	N°	118	8.752	150.736	3.023.337	ISTAT	
Superficie agricola utilizzata	1990	Ha	324	31.611	1.232.220	15.045.525	ISTAT	
Sup. agric. util./aziende agricole	1990	Ha	2,7	3,6	8,2	5,0	ISTAT	
Imprese totali	1991	N°	542	23.875	306.460	3.301.551	ISTAT	
Unità Locali totali	1991	N°	631	27.082	357.140	3.872.441	ISTAT	
Addetti totali	1991	N°	2.140	92.989	1.595.611	17.976.421	ISTAT	
U.L./abitanti	1991	%	11,9	10,5	9,1	6,8	ISTAT	
Addetti/abitanti	1991	%	40,2	35,9	40,8	31,7	ISTAT	
Addetti/U.L. totali	1991	%	3,4	3,4	4,5	4,6	ISTAT	
U.L. ind./U.L. tot.	1991	%	22,2	21,3	28,4	26,5	ISTAT	
Addetti ind./addetti tot.	1991	%	33,3	31,2	42,2	38,3	ISTAT	
Abitanti/autorizz. comm. fisso minuto	1995	N°	39	38	54	57	ISTAT	
Sportelli bancari	1996	N°	5	170	2.401	24.300	ABI-SIST	
Depositi bancari/sportelli	1996	Mil.ni Lire	37.402	29.537	38.599	41.575	BANKITALIA SIST	
Impieghi bancari/sportelli	1996	Mil.ni Lire	19.104	27.848	41.804	43.059	BANKITALIA SIST	
Posti letto alberghieri	1995	N°	50	124.136	252.031	1.737.417	ISTAT	
Posti letto extralberghieri	1995	N°	0	19.368	110.262	1.601.554	ISTAT	
Seconde case vacanza	1991	N°	53	11.922	155.926	2.711.423	ISTAT	

FINANZE								
Indicatore	Anno	Unità di misura	Comune	Provincia	Regione	Italia	Fonte	Confronti
Partite IVA 1991	1991	N°	842	45.626	605.052	7.807.834	CERVED	
Contribuenti IRPEF 1992	1994	N°	3.159	155.661	2.448.809	28.205.055	MIN. FINANZE	
Articoli di ruolo R.S.U.	1997	N°	2.430	140.064	2.065.245	25.725.068	ANCI-CNC	
Imponibile IRPEF/contrib.	1994	Migl. Lire	19.712	20.444	24.468	23.354	MIN. FINANZE	
Imposta IRPEF/contrib.	1994	Migl. Lire	3.783	4.052	5.200	4.964	MIN. FINANZE	
Aliquota IRPEF	1994	%	16,9	17,7	19,4	19,0	MIN. FINANZE	
Ricchezza immobiliare/ab.	1997	Migl. Lire	50.008	87.386	81.002	57.772	SIST	
ICI/abitanti	1997	Migl. Lire	260	497	424	285	ANCI-CNC	
Trasf. erariali/ab.	1997	Migl. Lire	277	412	383	425	MIN INTERNO	